



2月 園だより

令和6年1月29日

幼保連携型認定こども園 藍咲学園

子どもたちは小さい体全体を使い氷や風、空気、雪などに触れながら、季節を感じています。毎日、登園した子どもたちが「今日は、氷できてるかな？」とプールをのぞき込み、氷の出来具合を確かめています。すると、「氷できてるよ～」との歓声があがり、氷を集めては、どちらの氷が大きいかなど大きさを競う幼児組の子どもたちです。その集めた氷を、乳児さんが拾って見せてくれたり、落として割れた様子を眺めたりと、それぞれの楽しみ方で遊んでいます。タライにお湯をはり、冷たくなった手を入れ、「あったかいねー」とお互いの顔を見合わせ、笑顔で話をしています。2月4日は立春です。暦の上では春ですが、まだまだ寒い日が続きます。子どもたちの体調の変化に気をつけながら、元気に過ごせるようにしていきたいと思っております。宜しくお願い致します。



駐車場でのお願い



登降園の際の駐車場での約束について、保護者の皆様お一人おひとりが意識していただき、日々守っていただいていること、心より感謝申し上げます。

重要事項説明書や手紙配信にてもお知らせしておりますが、今一度ご確認の上ご協力ををお願い致します。

- エンジンをつけたまま、車を駐車場に放置しない
- 駐車後は必ず鍵をかける
- お子様を駐車場で遊ばせない
- 送迎の際には、速やかに帰る
- 車から降りた後や玄関を出た後は、必ずお子様と手をつないで歩く

園に寄せられた保護者様・地域の方からの報告

- 車への擦り傷やドアのあたり傷
- ミラーの破損
- 車のスピード
- 歩道をまたぎ、中学生が通れなかった
- 駐車場で園児が遊んでいる など

※園駐車場から出る時には、歩道をまたいでの停車

はせず園出口に示してある「停止線」より内側でお待ちください

お知らせ

★土曜保育希望者の上半期『土曜保育就労証明』について★

令和6年4月以降も土曜保育を希望される方は、再度就労証明の提出が必要になります。

3月25日(月)までに、4月分の土曜申請と共にご提出いただきますようお願い致します。

就労証明の提出がない場合にはお子様をお預かりできませんので、ご協力頂きますようお願い致します。期限に間に合うようにご提出ください。尚、依頼先が遠方等などの理由により証明書が間に合わない方は、個別に事務所までご相談ください。

※「土曜保育就労証明書」は事務室にありますので、必要な方は各自取りに来てください。

※以前の「就労証明」のコピーではなく、新たにご用意ください

※1家庭につき、両親ともに「就労証明」が必要です。兄弟はコピーの提出が可能です

※土曜保育は、お預かりする日に就労されている方のみの保育となります。保護者の方のリフレッシュや両親どちらかがお休みの場合には、お受けできません

※土曜保育の際の緊急連絡は、職場にさせていただきますのでご了承ください



★アレルギーの管理指導表について★

現在、食物アレルギーのあるお子様には生活管理指導表を提出して頂いておりますが、新年度の準備として再確認を致しますので、再度提出をお願い致します。お忙しいこととは存じますが、**3月15日**までに医師の診断を受けて頂き、園にご提出ください。後日、日程を相談させていただき、4月までに保護者の方、職員、厨房職員にて面談をさせていただきます。宜しくお願い致します。

※ 必要な書類は、事務所まで取りに来てください

※ 除去する食材に変更がある場合には、早めにお知らせください。個別の献立作成に必要です

☆ 食物アレルギーが新たに出た場合は、すぐに担任にお知らせください。給食、おやつの提供についてご相談させていただきます

修了証書授与式

(5歳児のみ出席)

3月23日(土) 10:00開式 9:30受付

園児登園時刻：8:45～9:00登園

詳細は、手紙配信をご覧ください

当日の土曜保育は、ありません

★年度末家庭保育協力日★

新年度の準備のため、

3月25日(月)～29日(金)は家庭保育協力日となります。園バスの運行は、29日(金)のタバスのみありません。なお、

3月29日(金)は16:00までの保育となります。駐車場が込み合うことが予想されますので、時間の調整をお願い致します。友だちや職員との話もあるかとは思いますが、4月からの進入・進級の準備のために、何卒ご協力をお願い致します。

★保育料について★

今月の引落しは**2月15日(木)**です。先日手紙でお知らせしました通り、請求書は「らくらく園児管理」でご確認ください。確認の仕方がご不明な方は、お手数ではございますが事務所までお声掛けください。

＜園教育・保育報告会について＞

皆様よりいただきました園教育アンケートの結果のご報告と令和6年度の教育・保育への取り組みについてお話をさせていただきます。ご多用とは存じますが、ご来園いただきますようよろしくお願い致します。詳細は後日配信します

日時：2月24日(土)

新年度連絡帳について

乳児

現在使用している連絡帳を、引き続き、新年度でも使用致します

幼児

新年度よりは、連絡帳は使用致しません



節分の由来

節分の日は2月3日。『節分』はもともと「季節が移り変わる時」という意味で、《立春》《立夏》《立秋》《立冬》の日の前の日をさしていました。昔の暦では、特に立春が1年のはじめと考えることから、とりわけ大切に考えられています。立春を1年のはじまりの日と考えれば、『節分』はおおみそかにあたります。新しい年を迎える前に、悪いことをひきおこす「邪気(邪鬼)」をはらうという意味を込めて、「追儺(ついな)」という行事が行われてきました。これが、現在の節分の起源になっています。



まくのが「豆」なのはなぜ？



所説あります。ひとつは、日本では昔から穀物や果実には「邪気を払う霊力」があると考えられていました。また、「まめ」がよくはたらく「まじめ、努力する」といった意味をもつとともに、「魔目」や「魔滅」に通じ、魔除けや無病息災につながる意味があるから、ともいわれています。

イワシを食べ、ヒイラギを飾る



イワシの頭を、ヒイラギの小枝にさして玄関先にかざる風習は、魔除けのためにおこないます。焼いたイワシの頭の悪臭とヒイラギのトゲは、鬼を追い払うといわれているためです。現在では、焼いたイワシを恵方巻とともに食べる家庭も多いようです。

まくのは「まめ」だけではない？



「炒り大豆」の他に、「殻付きの落花生」をまくところもあります。北海道・東北・信越・山陰・九州地方の一部などは、節分に落花生をまくそうです。

カルシウムいっぱい

「炒り大豆とじゃこの甘辛炒め」

●豆まきで余った入り大豆→半カップ

●A しょうゆ→大さじ1杯

砂糖→大さじ1杯

みりん→大さじ1杯


↓ 酒→大さじ1杯

●じゃこ→適量

●白ごま→適量

つくりかた

- ① 鍋にAを入れ、煮詰める
- ② 豆、じゃこを入れてからめたら火を止め、仕上げに白ごまをふってできあがり。





1月の子どもの様子

0歳児 たね組 「いただきます」

1月から、手を洗うことを始めました。先生と一緒に手を洗うところまで歩く子、一人で歩いて行ける子などがいます。みんな手洗い場にある台の上に乗れ、先生と一緒に手を洗います。自分のタオルで手を拭き、そして、エプロン・口拭きが置いてある机に座ります。「まだかな？」と待っていると、食事が目の前に運ばれてきて、子どもたちは上手に手を合わせ、早く食べたいとアピールをします。「いただきます」が、とても上手な子どもたちです。小さな子どもたちも、初期の離乳食を食べています。大きな口をあけて上手に食べられると「すごいね！」褒められ、とても嬉しそうに笑顔になります。また、「もっと食べたい」と、怒って泣く子もいます。とても賑やかな、たね組さんです。

1歳児 めばえ組 「何だか、楽しいなあ♪」

寒い日が続く、なかなか外で遊べないことも…そんな時は新聞遊び！！

新聞紙を出すとニコニコ笑顔になり、「ちょうだい！」とアピール。

思いきり「ビリビリ〜」と破ったり、「クシャクシャッ」と丸めたり。

たくさんの新聞紙を段ボールや傘に集め、上から落とすと「きゃーっ♪」と、大喜び。

段ボールを置くと、急いで新聞紙を入れてくれます。「もう一回！」と、目を輝かせる子どもたち♡

今までにないくらいのスピードで、段ボールにみんなで新聞紙を入れてくれます！

保育教諭も一緒になって新聞紙の掛け合いっこをしたり、ごろーんと横になって新聞紙に埋もれてみたり♪ 大胆な新聞遊びを、思う存分楽しむめばえ組さんです☆



2歳児 ふたば組 「お口の中が、スッキリ〜！！」


冬休みが明けふたば組さんは、食後口の中を綺麗にしてから午睡しようという思いから、毎日の生活の中に給食後の口ゆすぎやうがいを入れ始めました。手を洗った後に、コップ袋を自分の椅子にかけるのですが、コップを持つことが嬉しいようで、「見て〜」とコップを見せてくれたり、口をすすぐ子どもたちの横で「ブクブク〜パー！」という声を聞き、真似てみたりすることも。口の中がスッキリすると鏡の前で口を開け、歯のチェックをしている姿がとても可愛らしいです！コップ袋にコップがうまく入らず、「できない〜」と言い持ってきたり、机の上で一生懸命袋に入るまで頑張っていたりする姿もあります。出来た時には、とても嬉しそうなお表情を見せてくれますよ。

お家でも、子ども達の上手なうがいを見てあげて下さいね☆



3歳児 いちご組 「切れたよ！」

初めてハサミを使って制作をしました！ハサミを使って制作することを聞き大喜びの子ども達。ハサミを持つと、ドキドキと緊張した顔のみんな。「さあ、切るよ！」と伝えると集中して切っていました。切れると「わあ！すごい！切れた！」と嬉しそうに切れた折り紙を見せてくれました。制作が終わると、「楽しかった！」と喜んでくれていたいちご組さんでした！みんな上手に切れていましたよ！これからもハサミを使った制作を楽しんでいきたいと思っております♪



3歳児 すいか組 「できたよ！」

みんなで、こまを回しをすることに夢中なすいか組さん。友だちと一緒に回して、楽しく遊んでいます。最初はうまく回せなくても、友だちのできた姿や楽しそうな姿を見て、何度も頑張る姿がありました。回せるようになったことがあまりにも嬉しくて、「まわったー！」と友だちに言ったり、自分で拍手してとても嬉しそうに喜ぶ姿がありました。時々、友だちのこまに夢中で、自分のこまがどこかに行ってしまうことがあり、「こまがどこかにいっちゃた」と言うと、みんなで机の下や部屋の隅を見たりして、友だちと一緒に楽しそうに探す姿があります。



4歳児 みかん組 「あきらめずに、頑張るぞ」

部屋の中で、コマ回しやかるた遊びをして楽しむ子どもたち。園庭ではお餅つきをしたり氷を見つたりしながら、元気いっぱい遊んでいます。逆上がりも、まだまだあきらめずに頑張っています。「足が上がってきたね」「あと少しでできそうだよ」と友達に声を掛けたり、「あと少しでできそう！」「先生見て、できたよ！」と、喜びの声が増えてきました。できるようになった友達を見て、鉄棒に挑戦する子どもどんどん増えています！

4歳児 れもん組 「お友達って素敵」

コマ回し、かるた遊び、泥団子作り、ボール遊びと、毎日様々な遊びをして楽しんでいる子どもたちですが、その遊びが更に楽しくなるのが友達という存在です。「一緒にコマ回そ！」「隣でごはん食べよ」など、友達と話をしながら一緒に過ごす時間を楽しもうとしています。自分以外の人の存在が気になりはじめ、関わりがより豊になってきているれもんぐみです。大好きな友達と一緒に、たくさん遊んでほしいです



5歳児 ぶどう組 「どんな味になるかな？」

クッキングでふりかけづくりをしました。給食の時に「ふりかけあったらいいのにな」との話になり、作ってみることにしました。ふりかけにはどんなものが入っているのかについて話し合うと、いろいろなものが出てきました。その中でも「しょうゆ、だしのもと、さとう、しお、こんぶ、わかめ、かつおぶし、うめ、ごまあぶら、のり、ゆかり」という、12種類の素材を試しながら作りました。

「しょっぱすぎた」や「これあまい」など、いろいろ自分で調合した後にグループごとに作りました。「これはいい」「うめはすっぱいからいいたくない」など、話し合いながら作っていましたよ！できたふりかけを給食のときにかけてたべました！おいしい！といってごはんをお代わりする子が、いつもより多かったです！意外と砂糖をいれることでおいしさが増すことを、子どもたちに教えてもらいました！子どもたちが作ったレシピを、エントランスのお知らせボードに貼っていますので、おうちでもつくってみてくださいね！



5歳児 りんご組 「見て、できた～」

年が明けて伝承遊びに興味をもったりんご組さんは、コマ回しやけん玉、自分たちで作った絵合わせカードをして遊んでいます。始めは「こまできない」と言っていた子どもたちも、友達同士で教え合ったり何度も練習に取り組んだりしてできるようになってきました。けん玉で友達と対決し、楽しく遊ぶ姿がたくさん見られています。できるまで諦めずに何度も挑戦する姿を認めながら、引き続き子どもたちと楽しく過ごしていきたいと思えます。



2月の保育について

乳児クラス

0歳児 たね組 目標：保育教諭と一緒に楽しく遊ぶ

寒さが厳しくなってくるので、たね組さんは外に出るのが少し減るかもしれません。

温かい保育室で、ボールプール・トランポリン・風船・マットなどを使って、保育教諭と一緒に体を動かして、いっぱい遊ぼうと思っています。指先を使うシール貼りやクレヨンのなぐり書きも大好きな遊びで、床やマットにお構いなしにはみ出ていきますが、楽しんでますよ。

1歳児 めばえ組 目標：保育教諭や友達と一緒に遊ぶ楽しさを感じる

ままごとのパンや新聞紙の切れ端を耳に当て「はい！はい！」や“うんうん”と頷いて、電話にして遊ぶ子どもたち。中には忙しそうに歩いて電話をしている姿も◎

また、寝ころんでいる友達を優しくトントンしたり、何人もの赤ちゃんの人形を並べてトントンして寝かしつけをしていたり。お家の方や先生たちの姿の真似をしているようです♪

子どもたちの遊びを見ていると微笑ましく、かわいい成長をたくさん発見できます♡

2月は気温が低く、室内遊びをすることが多くなると思いますが、子どもたちと一緒に室内で体を動かして遊んだり音楽に合わせて踊ったりして、楽しく遊びたいと思います



2歳児 ふたば組 目標：保育教諭に見守られながら身の回りの事をしてみようとする

ゴムチューブを使い、子ども達が耳にしたことのある曲を流し、音楽に合わせて体を揺らしたり、寝転んだりして遊ぶ事を楽しむふたば組さん。聞いたことがある曲が流れると、口ずさみながらゴムチューブを揺らしてみたり、先生の真似をしたり、自分たちで思いおもいにチューブを揺らしたりしています。子どもたちが喜んで遊んでいるゴムチューブをたくさん使い、手指の力を遊びの中でつけていきたいと思っています。

生活の中では、少しずつ身の回りのことを自分でしてみようと思えるように言葉をかけてみたり、先生と一緒に頑張ったりできるようにしていきたいと思っています。



<乳児親子遊びの日> 2月3日(土)

乳児クラスは『なんだか楽しい』『これ気になるな、おもしろい』という、子どもたちの姿・思いを1年間大切にしてきました。

乳児親子遊びの日は、子どもたちが普段している遊びを、お家の方と一緒に楽しみたいと思います。

めばえ組： 9：30～9：50 9：25 登園

たね組： 10：10～10：30 10：05 登園

ふたば組： 10：50～11：10 10：40 登園

★子育てサポート

コミュニティ★

引き続き、子育てサポートコミュニティ(面談)を行います。希望される方は、各クラス担任までお声かけください。


幼児クラス

3歳児 いちご・すいか組

ねらい： 保育教諭や友だちと一緒に、感じたことを話しながら遊ぶことを楽しむ。

遊びの中で作って遊ぶことを楽しんだり、自分なりにイメージをもって感じたことを言葉にして楽しんだりする姿が見られるようになってきました。そんな子どもたちの感じた思いを汲み取りながら、一緒に遊んでいきたいと思います。

生活発表会では、子どもたちが遊びの中で感じたことを取り入れて、普段の子どもたちの様子をそのまま発表会で見られるように、楽しく進めていきたいと思っています。



4歳児 みかん・れもん組

ねらい： 遊びや活動の中で、思いや考えを言葉にして表現することを楽しむ

気温が低く、池やプールの水が氷る日が見られてきました。寒さの中でも子どもたちは元気いっぱい、体を動かして遊んだり、冬ならではの遊びを楽しんだりしています。今月は、生活発表会があります。友達と一緒に話し合ったりたくさん遊んだりしながら、子どもたちなりに表現できるように、楽しく進めていきたいと思っています

5歳児 ぶどう・りんご組

ねらい： いろいろな発見をしたり気付いたりしながら、遊ぶことを楽しむ

以前行った大学芋のクッキングの経験から、砂糖の実験をして遊んでいるぶどう組さんとりんご組さん。砂糖の杯数を比べたり色の違いを探ったりと、色いろな視点から実験を楽しんでいました。「もっとやりたい」「じゃあ、次は砂糖もっと入れてみる？」等、友達同士で話し合う姿も見られました。ふりかけ作りでは自分なりに調合することを楽しんでいたので、子どもたちの発見に共感しながら、引き続き遊びを楽しんでいきたいと思っています。



<幼児生活発表会> 2月17日(土)

幼児クラスの子どもたちは、毎日の遊びの中での子ども達の思いや興味を取り入れ、運動会、作品展、音楽会を進めていました。幼児生活発表会も、各学年・クラスの個性溢れた構成になっています。子どもたち1人ひとりがもてる力を十分に発揮し、表現を楽しむ姿をぜひご覧ください。

すいか組：	9：10～ 9：30	9：00 登園
いちご組：	9：50～10：10	9：40 登園
れもん組：	10：40～11：10	10：30 登園
みかん組：	11：30～12：00	11：20 登園
ぶどう組：	13：30～14：15	13：15 登園
りんご組：	14：45～13：30	14：30 登園



※体操服登園でお願いします

お知らせ



0歳児 たね組

- 爪が伸びているかどうか、確認をしてください。動きが活発になってきているので、宜しくお願い致します
- オムツを含めて、持ち物すべてに名前の記入をお願いします

3歳児 いちご・すいか組

- シャツや靴下等、持ち物に必ず名前の記入をお願いします
- 上着の下に、ブレザーの着用をお願いします

1歳児 めばえ組

- 持ち物に名前の記入をお願いします（オムツにも忘れずをお願いします）
- 爪が伸びていないか、こまめに確認をしていただきますようお願い致します

5歳児 ぶどう・りんご組

- 子どもたちに給食の配膳をしてもらおうと考えています。エプロン・三角巾・マスクの持参をお願いします。

2歳児 ふたば組

- 朝おやつのエプロンを停止しますので、朝おやつは口拭きのみご持参ください

4歳児 みかん・れもん組

- 戸外遊びの際に着用することがあるので、上着の持参をお願いします

たくさんの素材をご協力いただき、ありがとうございます。

引き続き、以下のようなものがお家にありましたら、ご協力を宜しくお願い致します。

- カラーのホイル紙（菓子の包み紙）、和紙、小箱、包装紙、リボン、はぎれ、毛糸 牛乳パック、ジュースのパック等（制作に使用します）
- ※ カップなどの食品容器は、必ず洗剤で洗っていただきますようお願い致します
- ※ 持って来てくださった素材は、エントランスではなく、各クラスまでお持ちくださいますよう、お願い致します



入園式

新3歳児

4月6日(土) 10:00 開式

- 服装：制服・白靴下・通園靴
- 持ち物：通園靴・上靴・保護者スリッパ
- 駐車場：園駐車場

駐車場スペースには限りがありますので、お近くの方は徒歩にてご来園いただきますよう、ご協力お願い致します。

- ※ 詳細は、以前配布した手紙をご覧ください
- ※ 当日の土曜保育は、ありません

お祝いの会



お正月プレゼントについて

たね組、めばえ組、ふたば組は、お家で遊んでいただけるようにお渡ししています。

幼児クラスは、園で、それぞれに友達と使い遊んでいますので、3月に持ち帰ります。よろしくお願い致します。

- 3歳：手回しごま
- 4歳：糸引きごま
- 5歳：投げごま



0歳児より2歳児までのお子様は、随時入園があることから、その都度クラスにて、担任保育士とクラスの子どもたちとで『お祝いの会』を行いたいと思います。また、幼児クラスでも途中入園のお子様は、クラスでお祝いの会を行います。